



**CONTRALORIA DE BOGOTA D.C.
ESTADO DE RESULTADOS
DEL 1 DE ENERO AL 30 DE ABRIL DE 2021
(Cifras en Pesos)**


ACTIVIDADES ORDINARIAS		
INGRESOS SIN CONTRAPRESTACIÓN		60.335.544.913,00
44	TRANSFERENCIAS	6.517.533.399,00
4428	OTRAS TRANSFERENCIAS	6.517.533.399,00
47	OPERACIONES INTERINSTITUCIONALES	53.818.011.514,00
4705	FONDOS RECIBIDOS	53.818.011.514,00
GASTOS OPERACIONALES		58.780.955.798,68
51	DE ADMINISTRACIÓN Y OPERACIÓN	57.451.744.780,52
5101	SUELDOS Y SALARIOS	26.472.461.337,50
5103	CONTRIBUCIONES EFECTIVAS	7.076.889.912,00
5104	APORTES SOBRE LA NÓMINA	1.470.650.600,00
5107	PRESTACIONES SOCIALES	18.576.246.295,97
5108	GASTOS DE PERSONAL DIVERSOS	362.967.505,83
5111	GENERALES	3.492.529.129,22
53	DETERIORO, DEPRECIACIONES, AMORTIZACIONES Y PROVISIONES	1.329.211.018,16
5360	DEPRECIACIÓN DE PROPIEDADES, PLANTA Y EQUIPO	486.993.383,28
5362	DEPRECIACIÓN DE PROPIEDADES DE INVERSIÓN	80.720.423,76
5366	AMORTIZACIÓN DE ACTIVOS INTANGIBLES	100.023.998,12
5368	PROVISIÓN LITIGIOS Y DEMANDAS	661.473.213,00
EXCEDENTE (DEFICIT) OPERACIONAL		1.554.589.114,32
INGRESOS CON CONTRAPRESTACIÓN		1.257.353.775,04
48	OTROS INGRESOS	1.257.353.775,04
4802	FINANCIEROS	178.725,04
4808	INGRESOS DIVERSOS	1.257.175.050,00
4830	REVERSION DE LAS PERDIDAS POR DETERIORO DE VALOR	
GASTOS NO OPERACIONALES		426.799.644,49
57	OPERACIONES INTERINSTITUCIONALES	230.723.394,00
5720	OPERACIONES DE ENLACE	230.723.394,00
58	OTROS GASTOS	196.076.250,49
5802	COMISIONES	12.543.788,00
5804	FINANCIEROS	
5890	GASTOS DIVERSOS	183.532.462,49
EXCEDENTE O DÉFICIT NO OPERACIONAL		830.554.130,55
EXCEDENTE(DEFICIT) DEL EJERCICIO		2.385.143.244,87




ANDRÉS CASTRO FRANCO
C.C. 10.026.531
CONTRALOR DE BOGOTÁ, D.C.



LINA RAQUEL RODRÍGUEZ MEZA
C.C. 57.711.358
DIRECTORA ADMINISTRATIVA Y FINANCIERA



JULIO CESAR VILLARREAL PARRA
C.C. 79.575.622
SUBDIRECTOR FINANCIERO (E)



ADRIANA YANETH CAMARGO GARZÓN
C.C. 51.739.937
CONTADOR TP 76878-T